

# POOL BLASTER® HYDRO 500

## QUICK START GUIDE GUIDE DE DÉMARRAGE RAPIDE GUÍA DE INICIO RÁPIDO




**A**

A.1



A.2



A.3



Charging time: 4 hours  
Temps de charge: 4 heures  
Tiempo de carga 4 horas



**B**



**C**



**D**



**Push for ON / OFF.**

**Appuyer pour MARCHÉ / ARRÊT.**

**Presione para ENCENDER / APAGAR.**



Submerge immediately after pushing ON.

Submerger immédiatement après avoir appuyé sur MARCHÉ.

Sumerja inmediatamente después de presionar ENCENDER.

**E Maintenance • Entretien • Mantenimiento**

1. Push for release.  
 Poussez pour la libération.  
 Empuje para liberación.

2.





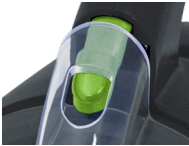

Turn counter-clockwise.  
 Tourner dans le sens inverse des aiguilles d'une montre.  
 Gire al contrario del reloj.

F








Turn clockwise.  
 Tour dans le sens des aiguilles d'une montre.  
 Gire en el sentido del reloj.



Click into place.  
 Cliquez en place.  
 Haga clic en su lugar.

  → [mypoolblaster.com/hydro500](http://mypoolblaster.com/hydro500)

**WaterTechCorp.com**

For more maintenance information, refer to the Operator Manual.  
 Pour plus d'informations de maintenance, reportez-vous au manuel de l'opérateur.  
 Para más información de mantenimiento, refiérase al Manual de Operador.